

LAS AVENTURAS DE CAQUI:


Un viaje más allá del inodoro

¡Acompañenme!
Les voy a enseñar qué pasa
con nosotros cuando jalan
la cadena.





¡Que empiece la aventura!



Caqui, Orinita y otros fluidos humanos viajan desde el servicio sanitario hasta el tanque séptico de la casa.



Por suerte, en esta casa, tiran el papel, los pañales y las medicinas en el basurero.

¡Sí! Así podemos viajar sin problemas hasta el tanque séptico.



¡DON INODORO NOS NECESITA!

Ayudemos a don Inodoro a escoger los elementos que sí pueden ir en la taza.

SI ✓



NO ✗

¿Cuáles son los elementos que podemos depositar en el inodoro?

Respuesta:

Si: orines, menstruación, vómito, caca.

No: toallas sanitarias, papel higiénico, pañales, medicamentos, juguetes.





Pasan más de dos años y algo extraño empieza a suceder dentro del tanque...

¡No empujen! Ya somos muchos y casi no cabemos.

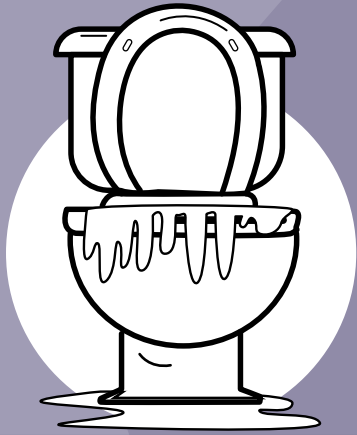
Los humanos no le han dado mantenimiento al tanque y han tirado basura al inodoro.

Si el camión no llega pronto, podríamos desbordarnos, convertirnos en el monstruo de lodos y enfermar a las personas.





¿Qué pasa si los lodos fecales se desbordan y salen a la superficie?



Inundaciones en casa.

Pinta al monstruo de lodos y las consecuencias del mal manejo de los lodos fecales.



Olores desagradables



Plagas de bichos como moscas o ratas.

Enfermedades

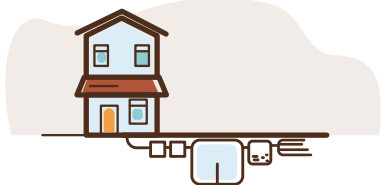
¡No queremos convertirnos en el monstruo de lodos fecales!

¡Caqui! Ya hay algunos que quieren salir del tanque, y se están poniendo raros.

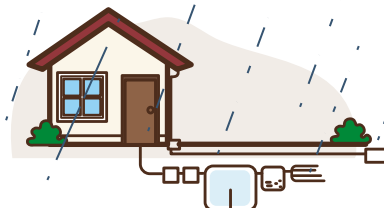
Caqui y sus amigos necesitan ayuda. ¿Qué podemos hacer?

¡Hablemos con las personas adultas!


Contémosles qué acciones pueden hacer para cuidar el sistema de gestión de lodos fecales:



Antes de construir el tanque, es importante que se haga lejos de fuentes de agua limpia y en un punto accesible para su mantenimiento.



Revisar que las aguas de la lluvia u otras tuberías no se filtren al tanque, ya que pueden hacer que éste se llene muy rápido.




No tirar objetos extraños en la taza, ya que pueden bloquear el sistema y provocar inundaciones.



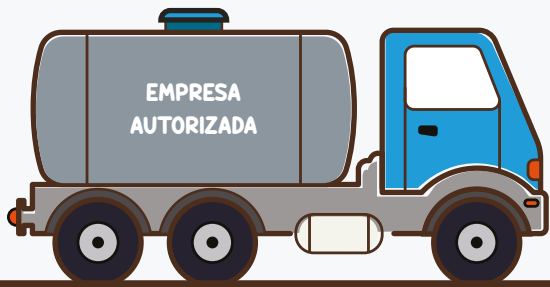
Revisar que el tanque séptico no tenga fisuras, así evitamos la contaminación de las fuentes de aguas subterráneas.



Realizar la limpieza y el mantenimiento del sistema al menos cada dos años, para evitar desbordamientos.



Verificar que la empresa contratada para la limpieza del tanque esté autorizada por el Ministerio de Salud y haga un manejo responsable de lodos fecales.



Necesitamos que vengan a limpiar nuestro tanque séptico lo antes posible. ¿Ustedes están autorizados?

Perfecto, los esperamos hoy mismo.

¡Apresúrense! Nos queda poco tiempo.

¿Escuchan eso? Creo que vienen por nosotros.


GRRRRRR



¿Están listos para salir de aquí?

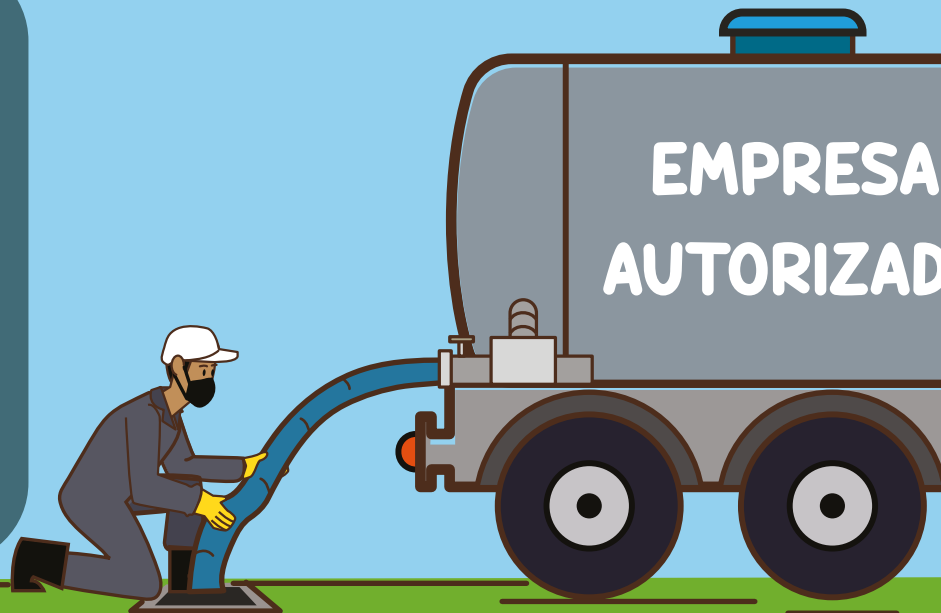


¡Sí!




¡Hola! Soy Mangue y vengo al rescate. Yo trabajo para una empresa especializada en el manejo responsable de lodos fecales.

Mangue recoge a Caqui y a sus amigos. Primero, los lleva al camión especial que los transportará hasta la planta de tratamiento de lodos fecales.



Caqui y sus amigos van camino a la planta de tratamiento, ¡ayúdalos a llegar más rápido!



En la planta de tratamiento, Caqui y sus amigos serán transformados en energía o en abono para nutrir las plantas.

¡Al fin llegamos!

¡Gracias a ustedes estamos aquí!

¡Hola de nuevo! Ya no soy Caqui, ahora me llamo ¡Abonito! Y podré nutrir a las plantas, para que sean grandes y fuertes.


Después de un largo camino, ¡hoy alcanzamos nuestra meta!

ABONO ORGÁNICO

AGUA PARA RIEGO

BIOGÁS

¡Hoy muchos Caquis lograron alcanzar su meta gracias a la limpieza del tanque séptico! Hablen con las personas adultas y recuérdenes la importancia de dar mantenimiento al sistema de lodos fecales.



Así evitan graves problemas y cuidan la salud de las personas y el medio ambiente.

Al mantener el sistema séptico en buen estado, hacemos de nuestro hogar un lugar limpio y seguro.

